



Помогает освоить
технологии
производства капсул,
научит
подготавливать
материалы
и приобрести
навыки работы
с оборудованием.

ОРБИТАЛЬНЫЙ ШЕЙКЕР






В учебной практике
позволяет студентам
освоить методы
спектрофотометрии
и количественного
анализа на
современном
оборудовании.

СПЕКТРОФОТОМЕТР СКАНИРУЮЩИЙ






Данное оборудование предназначено для автоматизированной экстракции (выделения) ДНК и РНК из различных биологических образцов.

ПОЛНОСТЬЮ АВТОМАТИЗИРОВАННЫЙ ЭКСТРАКТОР НУКЛЕИНОВЫХ КИСЛОТ





Предназначена для
разделения неоднородных
жидких смесей
(суспензий, эмульсий)
под действием
центробежной силы.
Позволяет студентам
на практике освоить
методы разделения
веществ
и подготовки
биологических
образцов.

ЦЕНТРИФУГА EBA21

