



Опыт БГУИР по продвижению в МЕЖДУНАРОДНЫХ РЕЙТИНГАХ





РЕЙТИНГ QS

В рейтинг **QS World University Rankings** включается ограниченное число университетов: ранжируется около **4 500 университетов** из **75 стран** мира по **48 дисциплинам**, по **5 предметным областям**: Искусства & Гуманитарные науки, Инженерия & Технология, Науки о жизни & Медицина, Естественные науки и Общественные науки & Менеджмент. Включает региональные рейтинги: BRICS (Brazil, Russia, India, China, South Africa); Asia; Arab Region; **EECA (Emerging Europe and Central Asia)**; Latin America.

ПОКАЗАТЕЛИ И МЕТОДИКА РЕЙТИНГА QS

1 Академическая репутация	вес 0,4	определяется опросами национальных и иностранных ученых, сотрудников университетов (почти 34 тысяч человек)
2 Репутация среди работодателей	вес 0,1	определяется опросом работодателей (список формируется университетами и агентством QS)
3 Индекс цитирования научных трудов за последние 5 лет	вес 0,2	определяется по данным базы данных Scopus
4 Соотношение числа преподавателей и студентов	вес 0,2	определяется по данным, предоставленным университетами
5 Количество иностранных студентов	вес 0,05	определяется по данным, предоставленным университетами
6 Количество иностранных сотрудников	вес 0,05	определяется по данным, предоставленным университетами

Участие белорусских вузов в рейтинге ЕЕСА (Emerging Europe and Central Asia)

# RANK	UNIVERSITY	LOCATION
2019 ▾	University search <input type="text"/>	Belarus <input type="button" value="x"/>
=23	 Belarusian State University <input type="button" value="More"/>	Belarus
95	 Belarusian National Technical University (BNTU) <input type="button" value="More"/>	Belarus
137	 Belarusian State University of Informatics and Radioelectronics <input type="button" value="More"/>	Belarus
151-160	 Yanka Kupala State University of Grodno <input type="button" value="More"/>	Belarus

Ranking 4 of 4 (301 items) Result

Рекомендации QS экспертов:

Чтобы успешно конкурировать, надо меняться

- Активное участие в международных университетских ассоциациях
- Глобально узнаваемые публикации и авторы
- Системы удаленного доступа
- Экспортируемость образования
- Связь с бизнесом и исследовательскими научными школами – по всему миру!
- Варианты написания названия университета: в список нужно включить все возможные написания названия университета (как на русском, так и на английском и др. языках), его исследовательских центров, лабораторий и т.д. для того, чтобы были идентифицированы все цитаты в библиометрической базе данных Scopus и соответствовали Вашему вузу
- Работа с экспертами

РЕЙТИНГ SIR



SCIMAGO
INSTITUTIONS
RANKINGS

МЕТОДИКА SIR

Группы критериев

- исследования
- инновации
- влияние

рейтинг научно-исследовательских учреждений

В 2018 году в списке SIR 5637 учреждений, среди которых 3234 университета

Исследования - 50% . Источник информации – Scopus.

- число публикаций в Scopus
- число публикаций в соавторстве с зарубежными партнерами
- число публикаций в 10 % лучших по цитированию
- число статей, в которых автор указал принадлежность учреждению
- число публикаций в 10 % лучших по цитированию, в которых автор указал принадлежность учреждению
- общее число всех авторов учреждения
- **По состоянию на 31.12.2018 в Scopus проиндексировано 745 публикаций представителей БГУИР**

РЕЙТИНГ SIR

ИННОВАЦИИ – 30%

Источник информации база данных PATSTAT - база данных по европейским патентным документам

- число публикаций, процитированных в патентах
- число патентов
- процент публикаций, процитированных в патентах

ВЛИЯНИЕ – 20%

- количество страниц сайта учреждения, проиндексированных поисковой системой Google
- число подсетей, цитирующие сайт учреждения (Ahrefs)

В период с 01.01.2018 по 31.12.2018 в Google проиндексировано 77 800 страниц сайта БГУИР, число подсетей, цитирующих сайт, — 2020

БГУИР В SIR

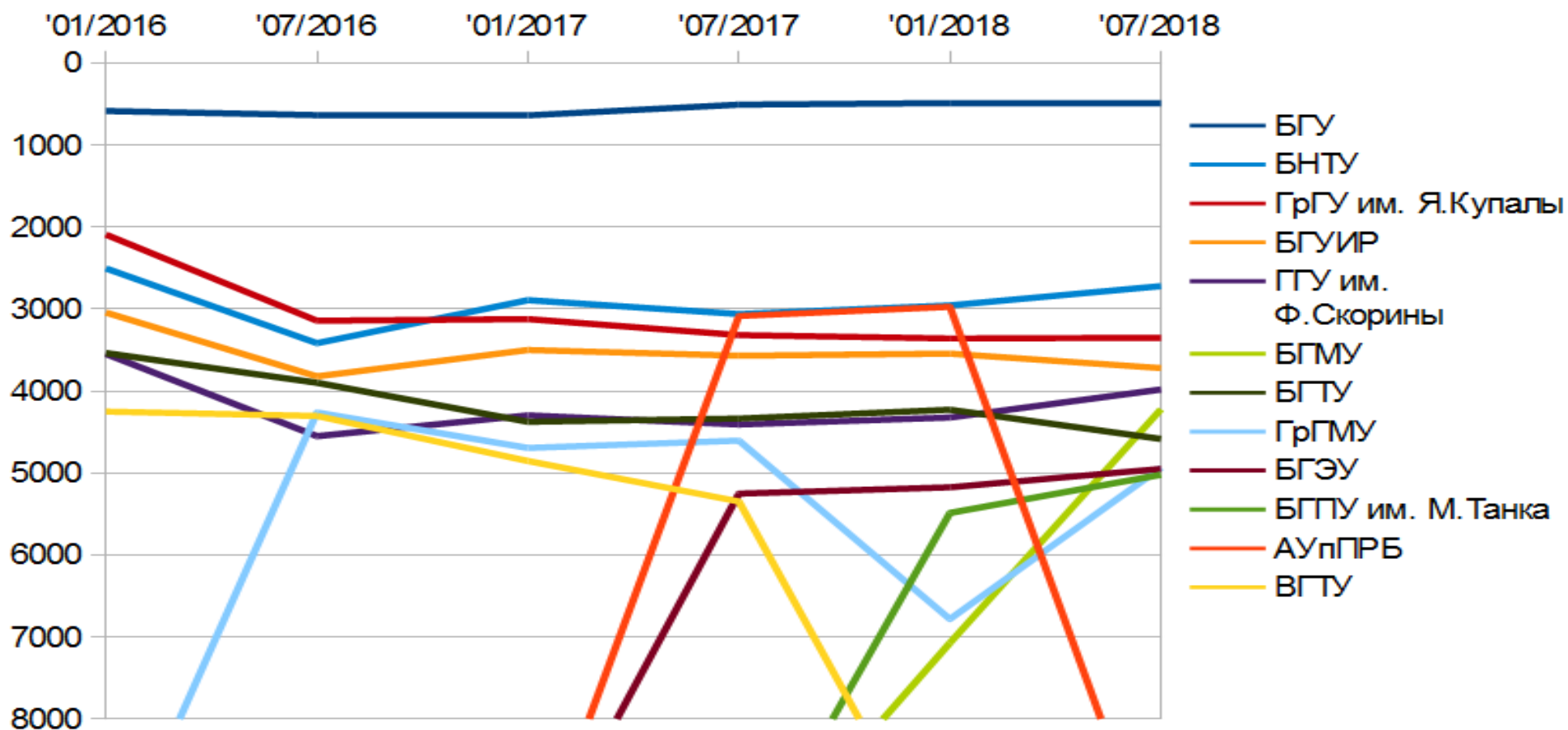
745 место - среди всех учреждений;

595 место - среди университетов

Для сравнения. Из Беларуси в рейтинг входят еще 3 учреждения:

- БГУ – 658 место в общем списке / 508 – в списке вузов
- НАН Беларуси – 705 место
- БНТУ – 735 место в общем списке / 585 место – в списке вузов

Позиция в **Webometrics** на июль 2018: 3720



БГУИР В WEBOMETRICS

Присутствие (PRESENCE) – 5 % – количество страниц, включая полнотекстовые файлы (например, pdf), размещенных на домене и всех поддоменах университета, проиндексированных Google

Позиция – 1869

Источники роста:

Отдельные сайты факультетов, подразделений, размещенные на поддоменах

Страницы преподавателей, публикации в репозитории, документы

Открытость (TRANSPARENCY / OPENNESS) – 10 % – используются данные из профилей Google Scholar Citations (суммируются цитирования авторов, занимающих с 2 по 10 место)

Позиция — **3008**, **улучшение** на **959** позиций

Источники роста:

Создание корректных профилей Google Scholar авторами, у которых большое количество публикаций и/или хорошая цитируемость

(профиль должен быть **открыт**, почтовый адрес обязательно должен быть указан с домена **bsuir.by**, фамилия и имя в профиле обязательно должны быть написаны **латиницей**)

Превосходство (EXCELLENCE / SCHOLAR) – 35 % –
количество публикаций среди 10 % наиболее цитируемых
научных работ в соответствующих областях науки по данным
базы SCImago за пятилетний период 2012-2016

SCImago вычисляется по данным Scopus / Elsevier. Обновляется
ежегодно в июне, текущий год в обновление не попадает

Позиция — 4184, падение на 404 позиции

Источники роста: публикации в Scopus

Видимость (VISIBILITY / IMPACT) – 50 % – число уникальных внешних ссылок на страницы сайта. Используется среднее значение показателя по данным базы Majestic и Ahrefs

Позиция - 6327, улучшение на 164 позиции

Источники роста:

Зарубежные университеты, колледжи

Компании-партнеры, в т.ч. заказчики

Сайты мероприятий: конференций, олимпиад, форумов, стартапов

Сайты международных ассоциаций, в которых БГУИР состоит



СПАСИБО ЗА ВНИМАНИЕ