



**ОКТЯБРЯ**

**ДЕНЬ ДОБРА И УВАЖЕНИЯ**

международный день  
пожилых людей



*Думая о будущем, я понимаю, что оно  
наступает достаточно быстро.*

*Альберт Эйнштейн*





# ПЕНСИОННЫЙ ВОЗРАСТ

Мужчины / Женщины, лет

Продолжительность жизни, лет

 Япония		70 / 70	82,1
 Великобритания		68 / 60	70,0
 Германия		67 / 67	79,2
 Дания		67 / 67	78,3
 Швеция		65 / 65	80,9
 Испания		65 / 65	80,1
 США		65 / 65	78,1
 Армения		65 / 63	72,7
 Польша		65 / 60	75,6
 Казахстан		63 / 58	67,9
 Литва		62,5 / 58,5	74,9
 Чехия		62 / 62	76,7
 Молдова		62 / 57	70,8
 Азербайджан		62 / 57	66,7
 Беларусь		60 / 55	70,6
 Узбекистан		60 / 55	72,0
 Украина		60 / 55	68,8
 Россия		60 / 55	66,0



# ПЕНСИОННЫЙ ВОЗРАСТ В БЕЛАРУСИ

С 1 января 2017 года пенсионный возраст в Беларуси повышается ежегодно на 6 месяцев до достижения мужчинами 63 лет, женщинами 58 лет.

Такая норма содержится в указе Президента Республики Беларусь "О совершенствовании пенсионного обеспечения".

## Поэтапное повышение пенсионного возраста:



Документом предусмотрено аналогичное увеличение (на 3 года за 6 лет) возраста, дающего право на льготные трудовые пенсии и пенсии за выслугу лет; соразмерное общегражданскому постепенное повышение предельного возраста состояния на военной службе военнослужащих.

Указ вступает в силу после его официального опубликования.

# В БЕЛАРУСИ 2,5 МЛН. ПЕНСИОНЕРОВ



По оценке, на 100 работников будет приходиться:



в 2012 году



в 2015 году



в 2020 году

Источник: Министерство труда и социальной защиты населения Беларуси.

© Инфографика 

КАКОЙ БУДЕТ ТВОЯ ПЕНСИЯ,  
**ЗАВИСИТ ОТ ТЕБЯ!**



# Пенсионная система Республики Беларусь

Государственное  
пенсионное  
обеспечение

Обязательное  
социальное  
страхование

Добровольное  
негосударственное  
пенсионное обеспечение

Социальные  
пенсии

Трудовые  
пенсии

Пенсионные страховые  
программы

По возрасту

По инвалид  
ности

По случаю  
потери  
кормильца

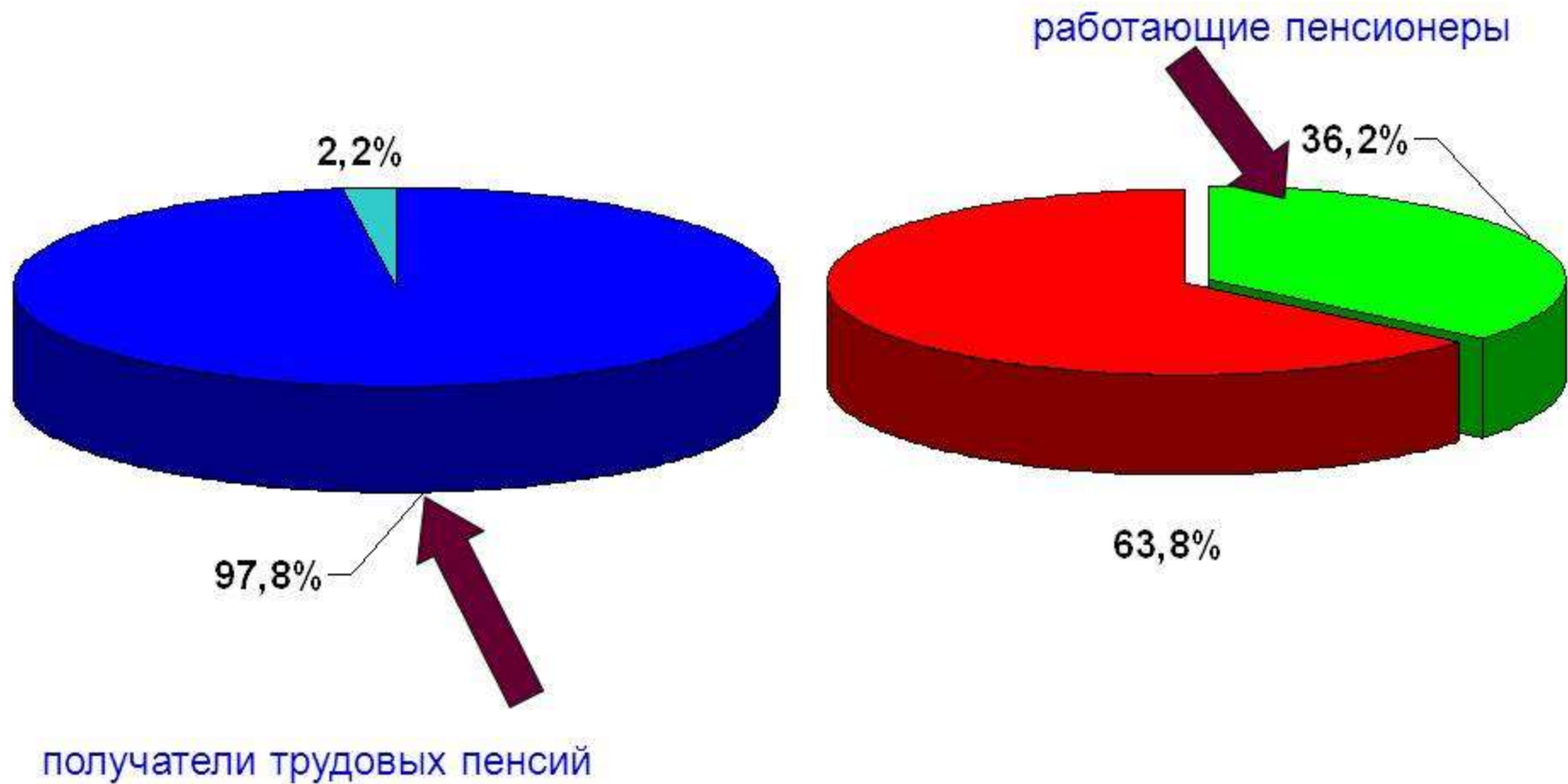
За выслугу  
лет

За особые  
заслуги  
перед  
отечеством

# Система социального страхования



## СОЦИАЛЬНОЕ ОБЕСПЕЧЕНИЕ




















**% от средней месячной зарплаты**

**+**

**страховой стаж**

**=**

**ПЕНСИЯ**

Государство	Средняя зарплата \$/мес	Средняя пенсия \$/мес	Соотношение зарплаты и пенсии %
 Япония	4100	700	17,5
 Великобритания	3650	700	19,2
 Германия	3400	1400	41,2
 Дания	4000	2800	70
 Швеция	3600	833	23,1
 Испания	2780	1190	43
 США	3900	1200	31
 Армения	258	100	39
 Польша	1380	380	27,5
 Казахстан	630	250	39,7
 Литва	600	245	40,8
 Чехия	730	320	43,8
 Молдова	213	80	37,5
 Азербайджан	530	202	38,1
 Беларусь	350	175	50
 Узбекистан	340	55	16,1
 Украина	338	142	42

# Задумайтесь о своем будущем

**Заработок  
в «конверте»»**



понижает размер пенсии



урезает кредит



сокращает социальные выплаты

***Требуйте у работодателя официальной зарплаты!***

Самое нелепое на свете,  
Самая ужасная беда –  
Когда старость обижают дети,  
Позабыв о прошлом иногда.  
Но о прошлом этом забывая,  
Вспоминайте все же каждый раз:  
Старость – беспощадная, лихая  
Впереди у каждого из нас!